



Résultats¹ de l'AAPG 2023 JCJC, PRC, PRCE, PRME + PRCI

1. Soumissions à l'AAPG 2023, toutes disciplines

Toutes disciplines

Instruments nationaux, toutes disciplines

- ⇒ **6037 projets ont** été déposés à l'AAPG 2023 (hors PRCI) toutes disciplines confondues, Auxquels il faut ajouter **67** projets de la liste complémentaire AAPG 2022.
- ⇒ soit **6104 projets soumis**, ce qui représente une baisse de 6,3% par rapport à l'AAPG 2022 pour les dépôts dans les instruments nationaux.

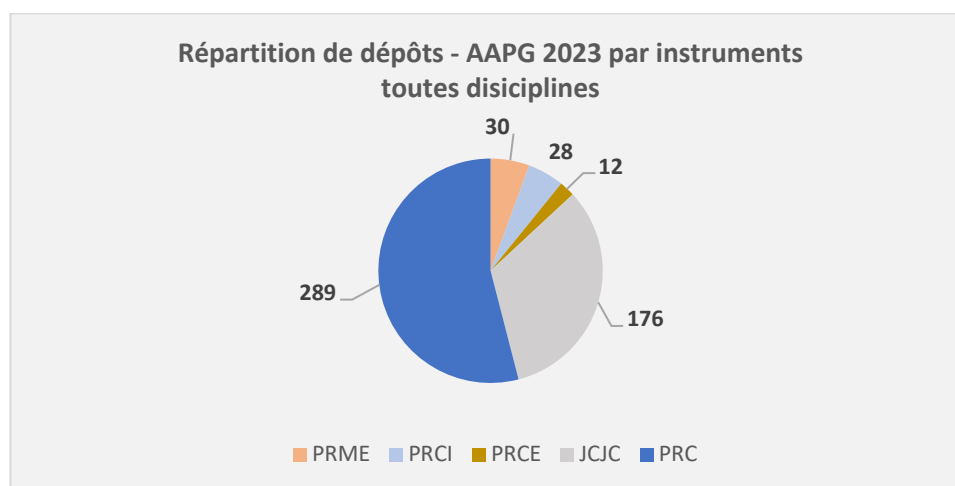
PRCI, toutes disciplines

- ⇒ **827** projets déposés en PRCI à l'AAPG 2023 (+ 17,5% par rapport à 2022)

Dépôts à l'AAPG 2023 tous instruments

- ⇒ Total dépôts tous instruments : **6931 projets (- 3,3% par rapport à 2022)**

Répartition par instruments



Chiffres ANR

¹ Les chiffres de cette note de synthèse proviennent de la page d'actualité des résultats définitifs de l'AAPG 2023 sur le site de l'ANR : 1) <https://anr.fr/fr/actualites-de-lanr/details/news/resultats-definitifs-de-lappel-a-projets-generique-2023-un-taux-de-succes-de-243/>. Les données ont été augmentées par celles dprésentées lors du CPP SHS de l'ANR de mars 2024.

Sciences humaines et sociales

Les sciences humaines et sociales : les axes et comités d'évaluation

Depuis l'AAPG 2022, la refonte des cadres inscrite dans le triennal 2022-2025 a conduit à la mise en place de sept Comités d'évaluation chargés de **7 axes SHS** :

CE26 - Individus, entreprises, marchés, finance, management

CE27 - Études du passé, patrimoines, cultures

CE28 - Cognition, comportements, langage

CE41 - Les sociétés contemporaines : états, dynamiques et transformations

CE53 - Institutions et organisations, cadres juridiques et normes, gouvernance, relations internationales

CE54 - Arts, langues, littératures, philosophies

CE55 - Sociétés et territoires en transition

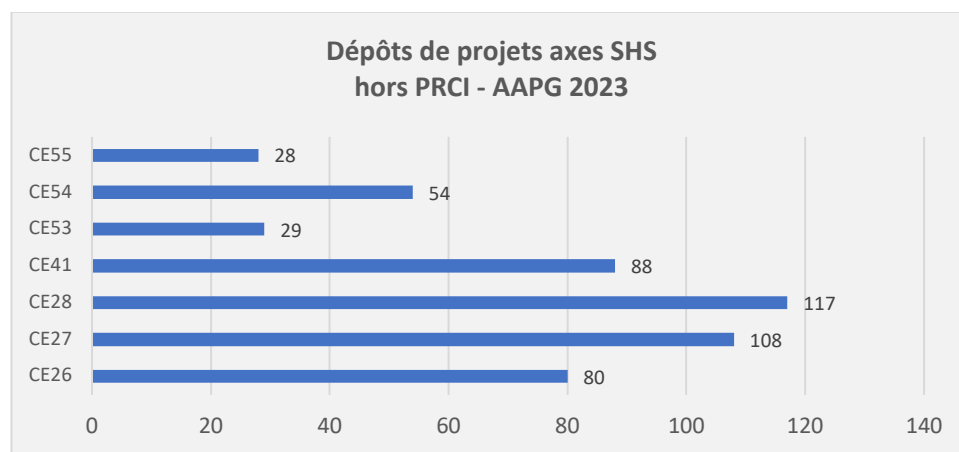
Outre ces axes proprement SHS (ou « SHS cœur de cible »), les chercheurs de sciences humaines et sociales peuvent déposer des projets pluridisciplinaires dans **3 axes transversaux** associant les SHS aux autres sciences, pris en charge par trois CE intersectoriaux (CE36 : *Santé publique, santé et société* ; CE38 : *Interfaces : sciences du numérique – sciences humaines et sociales* ; CE22 : *Transports et mobilités, constructions dans les territoires urbains et péri-urbains*) ainsi que dans **l'axe H.1 Sciences de la durabilité** (CE03) porté par le département EERB (Environnements, Ecosystèmes et Ressources Biologiques).

Les dépôts SHS « cœur de cible » hors PRCI

Pour les instruments nationaux, **507 projets SHS** ont été **déposés en phase 1** lors de l'appel 2023 dans les 7 CE SHS, contre 526 en 2022, ce qui représente une **baisse -3,6% par rapport à 2022**.

Ainsi la tendance à la hausse du dépôt des SHS (de presque 20%) qui distinguait ce secteur lors de l'AAPG 2022 s'inverse et rejoint la tendance générale à la baisse des soumissions pour l'AAPG 2023.

Répartition des dépôts en axes SHS par comité hors PRCI :

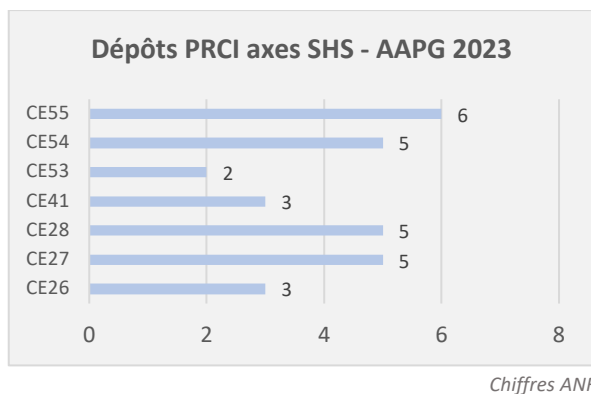


Chiffres ANR

On remarque sur le graphique ci-dessus que les CE 28 et 27 enregistrent le plus grand nombre de dépôts pour l'AAPG 2023, soit les axes « **Cognition, comportements, langage** » et « **Études du passé, patrimoines, cultures** », et « **Cognition, comportements, langage** ». Assez bien placés derrière ces

deux CE, arrivent ensuite le CE41 (axe « **Les sociétés contemporaines : états, dynamiques et transformations** ») et le CE 26 (axe : « **Individus, entreprises, marchés, finance, management** »).

Les dépôts SHS « cœur de cible » PRCI



⇒ Pour l'AAPG 2023 on dénombre **29 dépôts de projets éligibles en PRCI** pour les 7 CE SHS.

Les dépôts SHS « cœur de cibles » tous instruments de l'AAPG 2023

⇒ Au total les soumissions à l'AAPG 2023 pour les 7 CE SHS est de **536 projets éligibles**.

Les dépôts dans les 4 axes pluridisciplinaires/SHS

[Axes dans lesquels au moins 50% des projets impliquent des SHS : CE03, CE22, CE36, CE38]

⇒ Lors de l'AAPG 2023, **225 projets éligibles** ont été déposés dans les **quatre axes transversaux** pouvant impliquer des sciences humaines et sociales.

2. Les lauréats de l'AAPG 2023, toutes disciplines

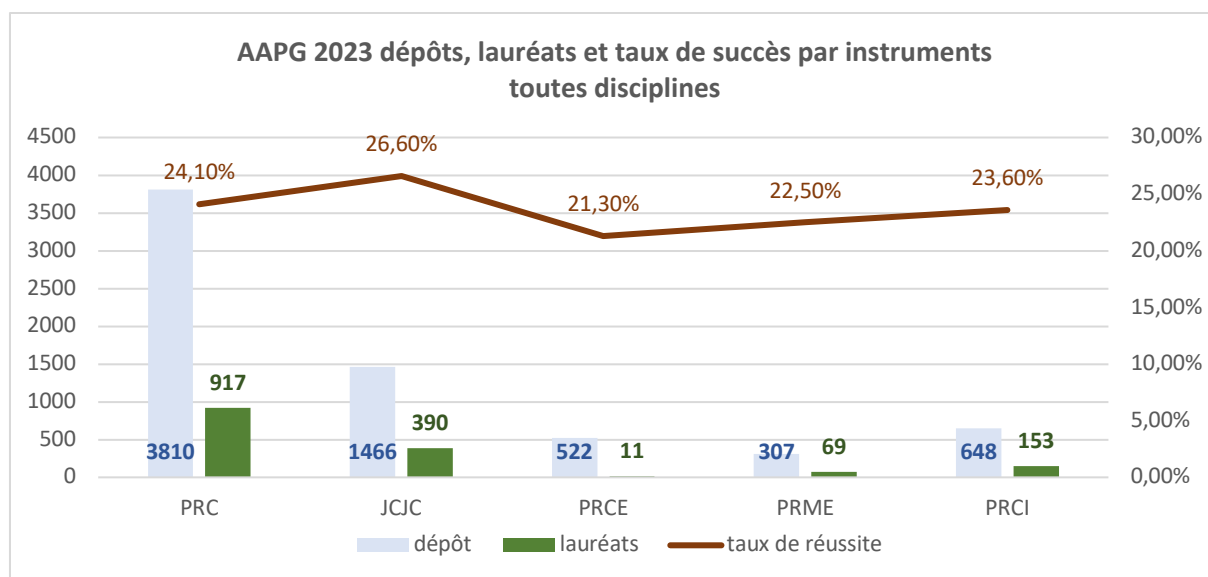
3.

Toutes disciplines

Les résultats pour l'ensemble des disciplines

- ⇒ Au total, **1 640 projets** de recherche ont été retenus en 2023 :
- ⇒ 917 projets en PRC, 390 en JCJC, 111 en PRCE, 69 en PRME et 153 en PRCI
- ⇒ pour un financement ANR global de plus de : **758 millions d'euros**.
- ⇒ **Le taux de succès global de l'AAPG 2023 s'élève à 24,3%** (24% en 2022).

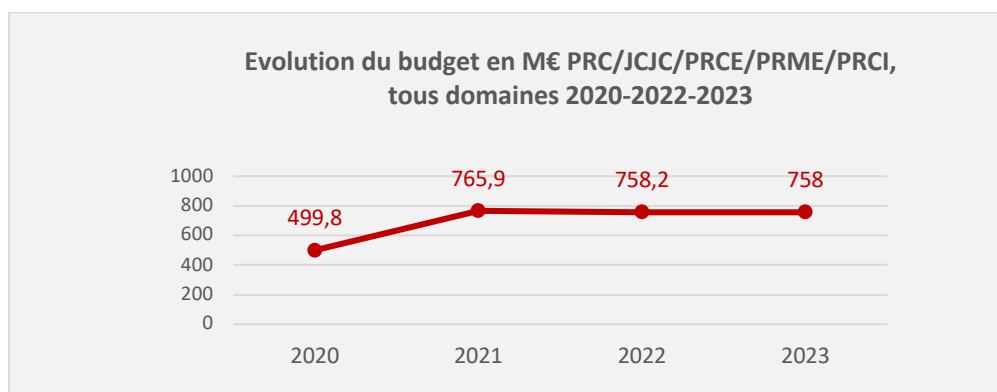
Le détail par instruments (graphique ci-dessous) montre que le meilleur taux de réussite concerne l'instrument JCJC, comme pour l'AAPG 2022.



Chiffres ANR

Évolution du budget

⇒ Après la forte augmentation du budget de l'AAPG en 2021 (+53% par rapport à 2020), **la consolidation du budget de l'édition 2022 se maintient en 2023** au-dessus de 750M€.



Chiffres ANR

L'aide moyenne allouée par projet est de **462 k€**, en augmentation de + 4,7% par rapport à 2022.

Sciences humaines et sociales

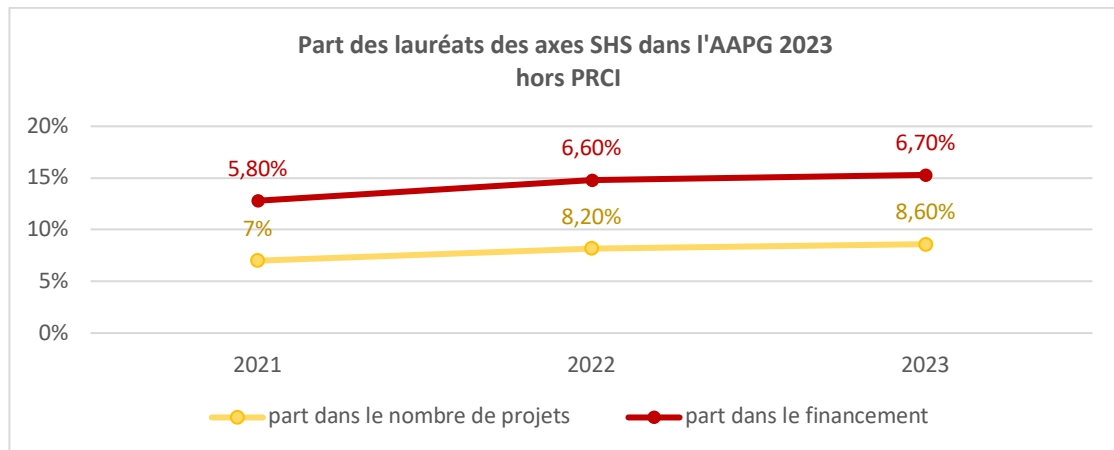
Lauréats SHS « cœurs de cible »

- ⇒ Avec **129 lauréats** en JCJC/PRC/PRCE/PRME, les projets retenus dans les 7 axes SHS représentent **8.6% des projets retenus** pour l'AAPG 2023, hors PRCI.
- ⇒ Avec **47,7M€** alloués, ces lauréats SHS « cœur de cible » représentent ainsi une part du budget hors PRCI de **6.7%**.

⇒ Par ailleurs **7 projets lauréats ont** été retenus sur les 29 projets déposés **en PRCI** dans ces 7 axes SHS.

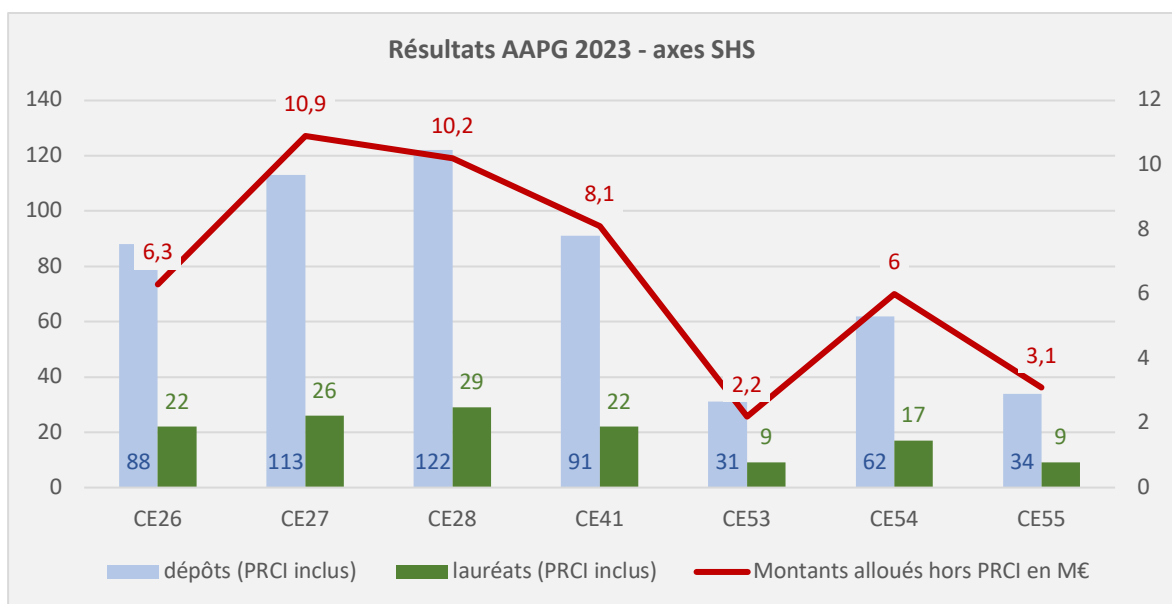
Évolution de la part des SHS cœur de cible dans l'AAPG

Si l'on compare la part des SHS cœur de cible dans l'ensemble des instruments de l'AAPG hors PRCI, en nombre de projets alloués et en financements, pour les trois dernières années, on constate qu'après une légère progression entre 2021 et 2022, celle-ci se maintient :

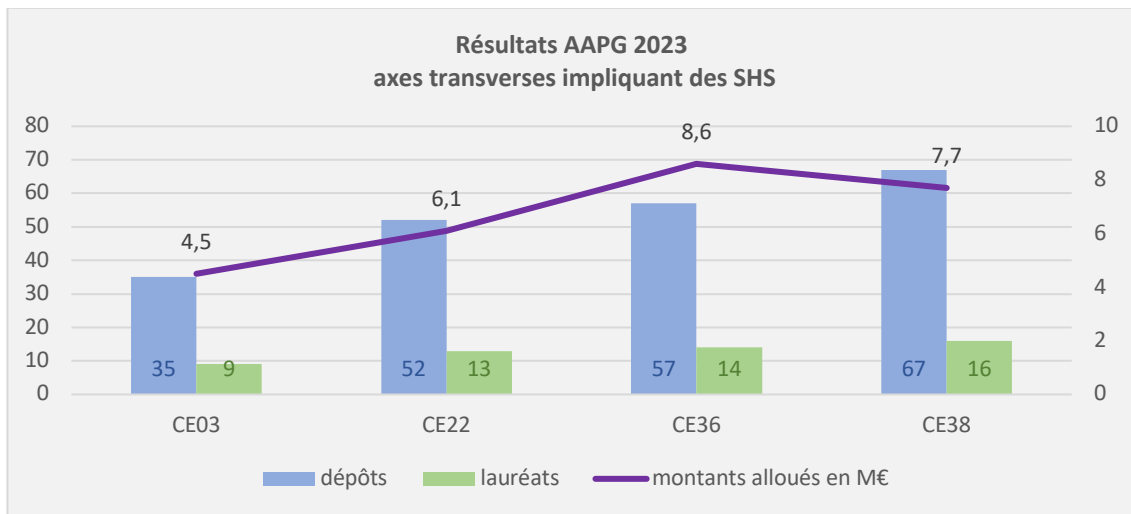


Résultats des SHS « cœurs de cibles » par comités d'évaluations

Le détail par comités (graphique ci-dessous), montre que les CE 28 (« Cognition, comportements, langage »), et 27 (« Études du passé, patrimoines, cultures ») ont le plus grand nombre de projets lauréats avec une légère avance du CE28. En termes de financements, le CE27 reçoit le financement le plus important à l'AAPG 2023, suivi de près par le CE 28.



Résultats axes intersectoriels impliquant des SHS



Chiffres ANR

Pour l'AAPG 2023, on dénombre **52 lauréats dans les axes intersectoriels pouvant** impliquer des SHS. Parmi ces quatre axes, celui comptant le plus grand nombre de lauréats est « Révolution numérique : rapports au savoir et à la culture » (CE38). Celui ayant reçu le financement cumulé le plus important est « Santé publique, santé et société » (CE36).

Ces quatre axes transversaux ont obtenu au total : **26,9 M€**.